

„Videos und Screencasts“

Lernvideos erstellen und nutzen



Wer bin ich und was mache ich?

- Lucia Meidinger
- seit 2012 an der UB der Freien Universität Berlin
- Auskunftsabteilung / E - Learning
- seit 2015 erstelle ich Tutorials





Übersicht

- Was ist wichtig und wie fange ich an?
- Vom Drehbuch zum Tutorial
- Ein umgesetztes Tutorial
- YouTube
- Resümee und Zukunft
- Instagram



Was ist wichtig und wie fange ich an?

- Zielpublikum & Inhalte festlegen -> will ich unterhalten oder Wissen vermitteln
-> Studierende, Lehrende
- Drehbucheerstellung
-> Einheitlich, deutlich, klar -> für jeden umsetzbar
-> Inhalte definiert
-> Corporate Design
- Tools
-> Captivate, Snagit, PPT, Camtasia
- Anwendungsmöglichkeiten
-> [Selbstlernangebote \(Blog\)](#), [Youtube](#)

Vom Drehbuch zum Tutorial

Rundreise

Bild: Vorspann
Ton: Herzlich willkommen!

Bild: Startseite

Ton: Dieses Tutorial gibt Ihnen einen Überblick über das Bibliotheksportal Primo. Primo ist ein Bibliothekskatalog, in dem Sie nicht nur nach Büchern, sondern auch nach Zeitschriftenartikeln und vielen anderen Materialien suchen können.

Bild: Finghe Suchbegriffe Einfache Suche → Beispiel: arabischer Frühling OR arab spring

Ton: Eine Beispielsuche soll demonstrieren, wie Primo funktioniert. Wenn zwischen zwei oder mehr Suchbegriffen kein logischer Operator steht, wird von der Suchmaschine automatisch ein logisches "AND" gesetzt. Die Suchmaschine kennt die Operatoren AND, OR und NOT, die in Großbuchstaben eingegeben werden müssen.

Bild: Suchraum FU-Katalog anklicken

Ton: Wählen Sie jetzt den bevorzugten Suchraum aus. Sie beginnen mit dem FU-Katalog: Hier suchen Sie nach Büchern und anderen Materialien wie Karten oder DVDs in den Bibliotheken der Freien Universität Berlin und nach E-Books, für die die FU-Bibliotheken Lizenzen erworben haben. Der FU-Katalog beinhaltet auch den Nachweis für freie und subskribierte Zeitschriften in gedruckter oder elektronischer Form, jedoch nicht die in diesen Zeitschriften erschienenen Artikel.

Bild: Ergebnisliste - Highlight Trefferzahl - Anmeldehinweis + PIN-Nadel highlighten

Ton: Ihre Suchanfrage erzeugt 834 Treffer. Primo erinnert Sie daran, sich anzumelden. Eine Anmeldung hat mehrere Vorteile: Sie können sofort Bücher bestellen und Sie sehen Verfügbarkeitsinformationen, also ob und für wie lange Sie ein Buch ausleihen können. Und ... als Favorit markierte Titel bleiben über die Sitzung hinaus erhalten.

Bild: Anmelden

Ton: FU-Studierende und -Mitarbeiter*innen melden sich mit ihrem FU-Account an. Andere Nutzer*innen benötigen einen Benutzungsausweis für FU-Bibliotheken. Diesen Ausweis mit Benutzungsnummer und Passwort bekommen Sie kostenfrei in einer Leihstelle.

Bild: Ranking - Sortierung highlighten + ändern

Ton: Das Suchergebnis ist nach Relevanz sortiert. Treffer, die "Arabischer Frühling" oder "arab spring" nebeneinander stehen haben oder diese Begriffe besonders häufig beinhalten, werden zuerst angezeigt. Sie können die Sortierung ändern ... beispielsweise auf "Neueste zuerst".

Bild: Facetten - Highlight Facetten

Ton: Über die Filter auf der rechten Seite können Sie das Ergebnis nach formalen oder inhaltlichen Kriterien verfeinern.

Bild: Scrollen und aufklappen + Bücher + nb + deutsch

Ton: Die meisten Filter müssen Sie aufklappen. Gehen Sie mit der Maus über einen Aspekt des Filters und setzen Sie einen Haken davor für "auswählen" oder klicken Sie das Stop-Symbol dahinter an für "ausschließen". Die Auswahl bestätigen Sie unterhalb mit "Filter anwenden". Sie können die Filter also kombiniert anwenden und

so beispielsweise Bücher in deutscher Sprache herausfiltern, die sich in der Universitätsbibliothek befinden.

Bild: Highlight gewählte Filter

Ton: Oberhalb der Ergebnisliste sehen Sie Ihre Filter-Auswahl.

Bild: Filter abwählen highlight + Fixieren (Schloss-Symbol)

Ton: Diese können Sie ganz einfach abwählen und neu kombinieren. Oder auch fixieren, damit sie erhalten bleiben, wenn Sie an der Suchanfrage etwas ändern.

Bild: ganz nach unten scrollen, Seitennavi unten highlighten und Seite 2 anklicken

Ton: Umfasst Ihr Suchergebnis mehr als 10 Treffer, so können Sie weitere Seiten laden. Die Navigationsleiste am unteren Ende der Seite ermöglicht es Ihnen, sich auch mehr Ergebnisse pro Seite anzeigen zu lassen. Dieses Buch über ägyptische Blogs (https://fu-berlin.primo.exlibriusgroup.com/permalink/49KOBV_FUH/icu/MFAlma990047853270402883_2_Seite17_Treffer) klingt interessant.

Bild: Klick Titel - Highlight Navi

Ton: Klicken Sie auf den Titel oder das Cover und Sie bekommen alle Informationen zu dem Titel auf einer neuen Seite. Anstatt zu scrollen, können Sie übrigens die Seitennavigation zu Details, Standorten, Links usw. nutzen.

Bild: Getit klicken - Standort klicken - Ausleihinfos highlighten

Ton: Hier steht, wo das Buch in welcher Bibliothek aufgestellt ist und ob und wie lange es ausleihbar ist, ob es vorliehen oder am Standort ist. Bei manchen Bibliotheken gibt es sogar eine Information für den "Weg zum Buch" mit dem visualisierten Standort im Regal.

Bild: Bestellbutton highlighten, dann anklicken

Ton: Sie wollen das Buch lesen? Bücher aus Offenen Magazinen oder Freihandbereichen können Sie sich selbst holen und häufig auch ausleihen. Bücher in sogenannten Magazinen müssen bestellt und in einer Leihstelle abgeholt werden. Dieses Exemplar in der Universitätsbibliothek müssen Sie bestellen.

Bild: Bestellung durchführen

Ton: In welcher FU Bibliothek Sie ein Medium abholen möchten, können Sie auswählen. Bitte beachten Sie, dass eine Bereitstellung 1-2 Öffnungstage dauern kann, wenn es von Bibliothek A nach Bibliothek B transportiert werden soll. Bitte achten Sie auf die E-Mail-Benachrichtigung über die Bereitstellung und die Bereitstellungsfrist.

Apropos, die Bestell- oder Vormerkfunktion wird nur im angemeldeten Zustand angezeigt, und zwar auch nur für Medien, die bestellt oder vorgemerkt werden können. Wenn Sie also keine Bestellfunktion angezeigt bekommen, gehen Sie bitte selbst aus Regal.

Bild: Konto highlight + anklicken - Ausleihen, Bestellungen Gebühren

Ton: Hier rufen Sie Ihr Konto auf. Es bietet eine Übersicht über Ihre Ausleihen und Bestellungen mit den entsprechenden Fristen und entstandenen Gebühren. Bei "Ausleihen" können Sie Medien verlängern. Das geht natürlich nicht, wenn ein Buch von jemand anderem vorgemerkt wurde oder Verlängerungen aus anderen Gründen nicht erlaubt sind.

Bild: neue Suche: Artikel+ einstellen

Ton: Wenn Sie Aufsätze, Buchkapitel und andere E-Ressourcen benötigen, dann wählen Sie den Suchraum Artikel+. Artikel+ ist ein Megadex mit über 4 Milliarden Datensätzen, die von vielen externen Anbietern stammen. Dazu gehören Verleger wie Springer, de Gruyter, Wiley aber auch Inhalte renommierter Datenbanken wie dem Web of Science, Wiso oder die der MLA können über Artikel+ gefunden werden.

Voreingestellt ist eine Suche nach E-Ressourcen, für die die Freie Universität Zugriff auf Volltexte hat.

Bild: Suche: gender pay gap AND germany

Ton: Die Treffermenge kann bei simplen Anfragen sehr hoch sein. Präzisieren Sie also die Suchanfrage.

Bild: Relevanzranking Personalisieren auf "Politikwissenschaft"

Ton: Sie können der Primo-Suchmaschine übrigens beim Relevanzranking helfen, indem Sie Ihre Fachrichtung vergeben. Primo wird dann Artikel aus fachrelevanten Zeitschriften bevorzugt anzeigen.

Bild: Peer-reviewed Journals anklicken

Ton: Es ist sicher keine schlechte Strategie, die qualitativ hochwertigen Artikel aus Peer-reviewed Journals bevorzugt zu betrachten. Das sind Artikel, die vor der Publikation eine Begutachtung durch Spezialisten erfahren haben.

Bild: Facette Zeitraum 2019-2021

Ton: Sie interessieren sich für die neuere Literatur? Grenzen Sie den Zeitraum der Veröffentlichung ein.

Bild: Volltext öffnen (irgendeinen, der vielleicht mehrere Lizenzen hat)

Ton: In der Details-Anzeige eines Treffers finden Sie unter "View it" den oder die Links, die Sie zum Volltext führen. Bei LINKS gibt es einen Link zum Anbieter des Datensatzes. Zugang zum elektronischen Angebot der FU Berlin gibt es in unseren Bibliotheken und für FU-Angehörige auch von zu Hause aus. Bitte beachten Sie zur Off-Campus-Nutzung die Hinweise zu VPN und Proxy.

Bild: Zusätzliche Services highlighten

Ton: Sollte der Zugriff auf ein elektronisches Dokument einmal nicht funktionieren, können Sie hier eine Fehlermeldung aufgeben.

Bild: Favoriten

Ton: Primo bietet Ihnen die Möglichkeit, interessante Titel als Favoriten zu sammeln. Klicken Sie dafür auf die Pin-Nadel.

Bild: Zu Favoriten wechseln + Tag vergeben

Ton: Die gepinnten Titel können Sie durch die Vergabe von Tags bestimmten Themen zuordnen. Dazu müssen Sie in Primo angemeldet sein.

Bild: Export highlighten, anklicken

Ton: Primo bietet verschiedene Export Möglichkeiten. Sie können einzelne Treffer aber auch Ergebnislisten drucken, per E-Mail versenden, als Text für Quellangaben direkt kopieren oder die Daten in ein Literaturverwaltungsprogramm übernehmen. Der Permalink eignet sich zum Wiederauffinden des Datensatzes.

Bild: altes Suchergebnis behalten, Facette "Datenbank" aufklappen,

Ton: In Primo durchsuchen Sie einen großen Teil der weltweit vorhandenen Literatur. Es gibt jedoch Inhalte von Datenbanken oder Informationen, die nicht in Primo enthalten sind.

Bild: "Weitere Tools" aufrufen, DBIS highlighten

Datenbanken können also weitere, fachlich spezialisierte Inhalte oder auch Bilder, Fakten usw. liefern und sollten ergänzend zu Primo genutzt werden. Datenbanken der FU Berlin in DBIS gepflegt. Sie können dort zum Beispiel nach Datenbanken eines bestimmten Faches suchen.

Bild: wieder Primo zeigen; Hilfe + Suchtipps - Mouse over Suchanfrage formulieren

Ton: Sie haben die Hauptfunktionen von Primo kennengelernt. Ausführliche Hilfe zum Beispiel zur Formulierung von Suchanfragen finden Sie in der Primo-Hilfe, die hier verlinkt ist.

Bild: Abspann

Ton: Unser Primo-Rundgang ist hier zu Ende, vielen Dank für Ihr Interesse.



Auszug Drehbuch „Primo Rundreise“

Rundreise

Erstellt von Petra Kende, zuletzt geändert von Friederike Kühn am 14.10.2021

Bild: Vorspann

Ton: Herzlich willkommen!

Bild: Startseite

Ton: Dieses Tutorial gibt Ihnen einen Überblick über das Bibliotheksportal Primo. Primo ist ein Bibliothekskatalog, in dem Sie nicht nur nach Büchern, sondern auch nach Zeitschriftenartikeln und vielen anderen Materialien suchen können.

Bild: Eingabe Suchbegriffe Einfache Suche → Beispiel: arabischer frühling OR arab spring

Ton: Eine Beispielsuche soll demonstrieren, wie Primo funktioniert.

Wenn zwischen zwei oder mehr Suchbegriffen kein logischer Operator steht, wird von der Suchmaschine automatisch ein logisches "AND" gesetzt. Die Suchmaschine kennt die Operatoren AND, OR und NOT, die in Großbuchstaben eingegeben werden müssen.

Bild: Suchraum FU-Katalog anklicken

Ton: Wählen Sie jetzt den bevorzugten Suchraum aus. Sie beginnen mit dem FU-Katalog: Hier suchen Sie nach Büchern und anderen Materialien wie Karten oder DVDs in den Bibliotheken der Freien Universität Berlin und nach E-Books, für die die FU-Bibliotheken Lizenzen erworben haben. Der FU-Katalog beinhaltet auch den Nachweis für freie und subscribierte Zeitschriften in gedruckter oder elektronischer Form, jedoch nicht die in diesen Zeitschriften erschienenen Artikel.

Bild: Ergebnisliste - Highlight Trefferzahl - Anmeldehinweis + PIN-Nadel highlighten

Ton: Ihre Suchanfrage erzeugt 834 Treffer. Primo erinnert Sie daran, sich anzumelden. Eine Anmeldung hat mehrere Vorteile: Sie können sofort Bücher bestellen und Sie sehen Verfügbarkeitsinformationen, also ob und für wie lange Sie ein Buch ausleihen können. Und ... als Favorit markierte Titel bleiben über die Sitzung hinaus erhalten.

Bild: Anmelden

Ton: FU-Studierende und -Mitarbeitende melden sich mit ihrem FU-Account an. Andere Nutzende benötigen einen Benutzungsausweis für FU-Bibliotheken. Diesen Ausweis mit Benutzungsnummer und Passwort bekommen Sie kostenfrei in einer Leihstelle.

Bild: Ranking - Sortierung highlighten + ändern

Ton: Das Suchergebnis ist nach Relevanz sortiert. Treffer, die "Arabischer Frühling" oder "arab spring" nebeneinander stehen haben oder diese Begriffe besonders häufig beinhalten, werden zuerst angezeigt. Sie können die Sortierung ändern ... beispielsweise auf "Neueste zuerst".

Bild: Facetten - Highlight Facetten

Ton: Über die Filter auf der rechten Seite können Sie das Ergebnis nach formalen oder inhaltlichen Kriterien verfeinern.

Bild: Scrollen und aufklappen + bücher + ub + deutsch

Ton: Die meisten Filter müssen Sie aufklappen. Gehen Sie mit der Maus über einen Aspekt des Filters und setzen Sie einen Haken davor für "auswählen" oder klicken Sie das Stop-Symbol dahinter an für "ausschließen". Die Auswahl bestätigen Sie unterhalb mit "Filter anwenden". Sie können die Filter also kombiniert anwenden und so beispielsweise Bücher in deutscher Sprache herausfiltern, die sich in der Universitätsbibliothek befinden.

Bild: Highlight gewählte Filter

Ton: Oberhalb der Ergebnisliste sehen Sie Ihre Filter-Auswahl.

Bild: Filter abwählen highlight + Fixieren (Schloss-Symbol)



Screencast go!



Bibliotheksportal Primo Videotutorials

Rundreise

Freie Universität  Berlin

BIBLIOTHEKSPORTAL PRIMO

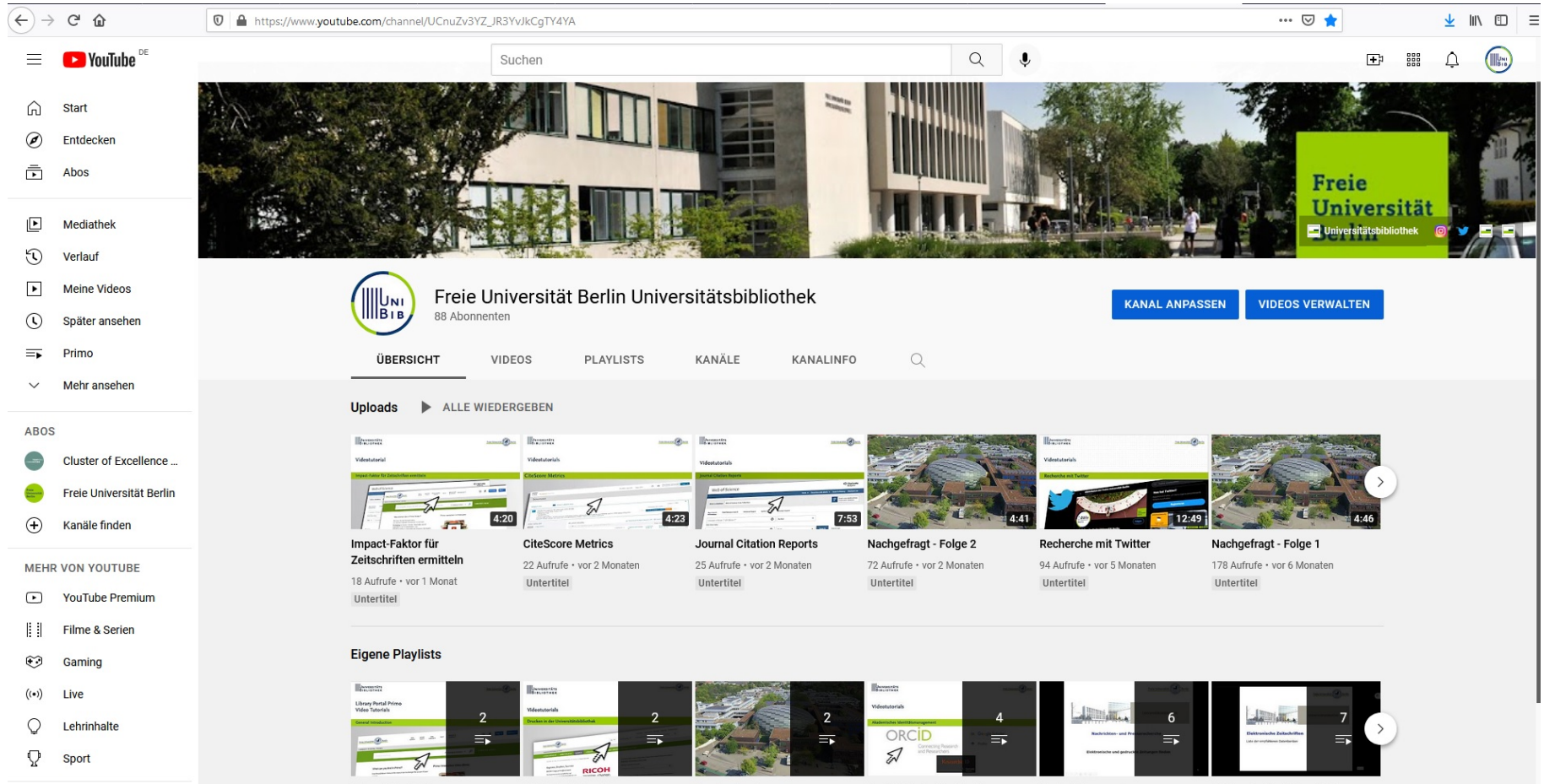
Suchbegriffe können mit AND, OR und NOT verbunden werden

NEUE SUCHE WEITERE TOOLS BIBLIOTHEKEN FINDEN HILFE IMPRESSUM & KONTAKT DEUTSCH ANMELDEN MEIN KONTO

ERWEITERTE SUCHE

Was können Sie in Primo finden? Primo verstehen in 8 Minuten

YouTube Kanal der UB



The screenshot shows the YouTube channel page for 'Freie Universität Berlin Universitätsbibliothek'. The channel has 88 subscribers. The main banner features a photograph of the university building and a green logo with the text 'Freie Universität Universitätsbibliothek'. Navigation buttons for 'KANAL ANPASSEN' and 'VIDEOS VERWALTEN' are visible.

The 'Uploads' section displays a grid of video thumbnails with the following details:


Video Title	Views	Thumbnail Description
Impact-Faktor für Zeitschriften ermitteln	18 Aufrufe · vor 1 Monat	Thumbnail showing a software interface with a red arrow pointing to a specific element.
CiteScore Metrics	22 Aufrufe · vor 2 Monaten	Thumbnail showing a software interface with a red arrow pointing to a specific element.
Journal Citation Reports	25 Aufrufe · vor 2 Monaten	Thumbnail showing a software interface with a red arrow pointing to a specific element.
Nachgefragt - Folge 2	72 Aufrufe · vor 2 Monaten	Thumbnail showing an aerial view of a building with a red arrow pointing to a specific element.
Recherche mit Twitter	94 Aufrufe · vor 5 Monaten	Thumbnail showing a software interface with a red arrow pointing to a specific element.
Nachgefragt - Folge 1	178 Aufrufe · vor 6 Monaten	Thumbnail showing an aerial view of a building with a red arrow pointing to a specific element.

The 'Eigene Playlists' section shows several video thumbnails with view counts:

- Library Portal Primo Video Tutorials: 2 videos
- Videotutorials: 2 videos
- ORCID: 4 videos
- Mehrere und ...: 6 videos
- Elektronische Zeitschriften: 7 videos

Nutzung und Auswertung

≡ Studio



Mein Kanal
Freie Universität Berlin Universitätsb...

- Dashboard
- Inhalte
- Playlists
- Analytics**
- Kommentare
- Untertitel
- Urheberrecht
- Monetarisierung
- Anpassen
- Audio-Mediathek


- Einstellungen
- Feedback senden

Kanalanalysen

Übersicht Reichweite Interaktion Zielgruppe






Dein Kanal hat in den letzten 365 Tagen 18.093 Aufrufe erzielt

Aufrufe 18.093	Wiedergebezeit (Stunden) 1.118,1	Abonnenten ▲ +46
--------------------------	--	---



[MEHR ANZEIGEN](#)

Deine besten Videos im ausgewählten Zeitraum

Video	Durchschnittliche Wiedergabedauer	Aufrufe
1  Zotero Tutorial 26.08.2020	3:53 (41,9 %)	8.454
2  Literaturverwaltungsprogramme im Vergleich 24.03.2020	4:43 (23,5 %)	5.110
3  Überblick über das Bibliotheksportal Primo 27.07.2020	3:26 (38,4 %)	1.104
4  Scanbestellung 15.04.2020	1:22 (60,2 %)	706
5  Online-Ressourcen in Primo 27.03.2020	2:14 (46,1 %)	428

ERWEITERTER MODUS

21.10.2020 – 20.10.2021
Letzte 365 Tage


Echtzeit

Echtzeitdaten

84
Abonnenten




AKTUELLE ANZAHL ANZEIGEN

172
Aufrufe - Letzte 48 Stunden



vor 48 Std. Jetzt


Top-Videos

	Zotero Tutorial	88
	Literaturverwaltungsprogra...	36
	Überblick über das Bibliothe...	13

MEHR ANZEIGEN

Neueste Videos

Videotutorial



Impact-Faktor für Zeitschriften ermitteln

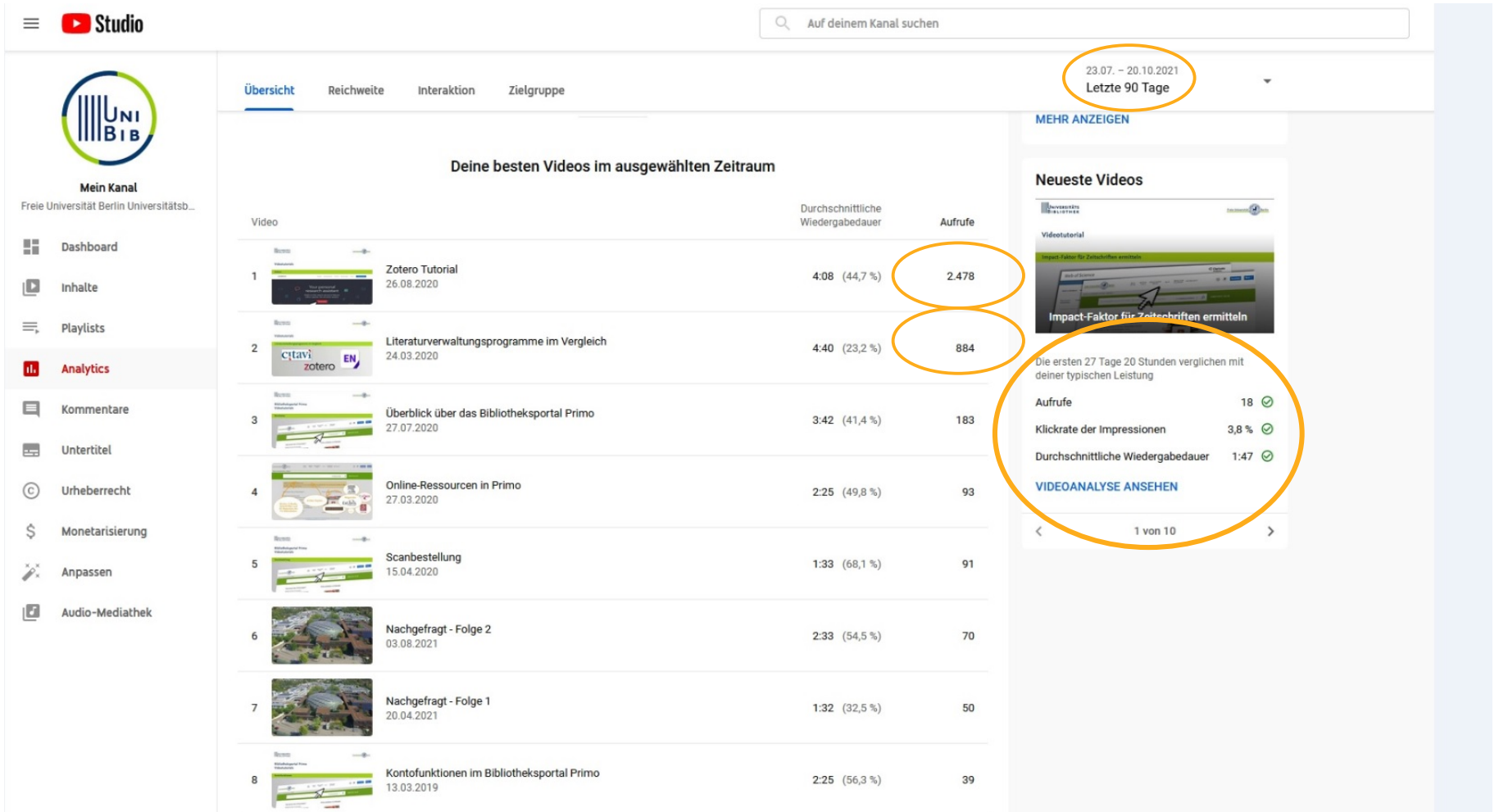
Die ersten 27 Tage 20 Stunden verglichen mit deiner typischen Leistung

Aufrufe	18 ✔
Klickrate der Impressionen	3,8 % ✔
Durchschnittliche Wiedergabedauer	1:47 ✔

VIDEOANALYSE ANSEHEN

< 1 von 10 >

Auswertung der letzten 90 Tage



Mein Kanal
Freie Universität Berlin Universitätsb...

Dashboard
Inhalte
Playlists
Analytics
Kommentare
Untertitel
Urheberrecht
Monetarisierung
Anpassen
Audio-Mediathek

Auf deinem Kanal suchen

23.07. - 20.10.2021
Letzte 90 Tage

Übersicht Reichweite Interaktion Zielgruppe

Deine besten Videos im ausgewählten Zeitraum

Video	Durchschnittliche Wiedergabedauer	Aufrufe
1 Zotero Tutorial 26.08.2020	4:08 (44,7 %)	2.478
2 Literaturverwaltungsprogramme im Vergleich 24.03.2020	4:40 (23,2 %)	884
3 Überblick über das Bibliotheksportal Primo 27.07.2020	3:42 (41,4 %)	183
4 Online-Ressourcen in Primo 27.03.2020	2:25 (49,8 %)	93
5 Scanbestellung 15.04.2020	1:33 (68,1 %)	91
6 Nachgefragt - Folge 2 03.08.2021	2:33 (54,5 %)	70
7 Nachgefragt - Folge 1 20.04.2021	1:32 (32,5 %)	50
8 Kontofunktionen im Bibliotheksportal Primo 13.03.2019	2:25 (56,3 %)	39

MEHR ANZEIGEN

Neueste Videos

Videotutorial
Impact-Faktor für Zeitschriften ermitteln

Die ersten 27 Tage 20 Stunden verglichen mit deiner typischen Leistung

- Aufrufe 18 ✓
- Klickrate der Impressionen 3,8 % ✓
- Durchschnittliche Wiedergabedauer 1:47 ✓

VIDEOANALYSE ANSEHEN

1 von 10





Resümee & Zukunftsaussichten


- Bestehendes Profil: **erneuern, erweitern, Bestehendes aktuell halten**
- Neue Plattformen nutzen → **Instagram & Twitter**



Instagram

biblio_fuberlin 2  

[Professional-Dashboard anzeigen](#)



52 Beiträge

644 Abonnenten

121 Abonniert


UB der Freien Universität
 Bibliotheken der @fu_berlin
 Wir gestalten Wissensräume
 # Nutze #biblio_fuberlin
 Impressum: <https://bit.ly/3cvRnJt...> mehr
www.fu-berlin.de/bibliotheken/


Profil bearbeiten


Werbetools


Insights


Shop hinzufügen







Campusbib



Vet-Med Bib



BSwO


WiwiBib


Geowis

Insights 

Letzte 30 Tage  4. Okt. - 2. Nov.





Insights-Überblick

Du hast **243** Abonnenten mehr dazugewonnen als im Zeitraum 4. Sept. - 3. Okt..





Erreichte Konten	1.641	+50,1%	>
Konten, die interagiert haben	349	+149%	>
Gesamtzahl der Abonnenten	668	+57,1%	>

Inhalte, die du geteilt hast

16 Posts >

115 Stories >

DEINE TOOLS UND RESSOURCEN

Professional-Dashboard

Konto-Insights

Du hast in den vergangenen 30 Tagen 1.641 Konten erreicht, also +50,1% im Vergleich zum Zeitraum vom 4. Sept. - 3. Okt..



4. Okt.	11. Okt.	18. Okt.	25. Okt.	2. Nov.
---------	----------	----------	----------	---------

[Alle Insights ansehen](#) >

Deine Tools

[Werbetools](#) >

[Branded Content Tools](#) >









Vielen Dank!

Lucia Meidinger

Auskunft & Teaching Library

Freie Universität Berlin

Universitätsbibliothek

Garystraße 39

E-Mail: lucia.meidinger@fu-berlin.de

Tel.: +49 (030) 838-56967